

**КАЗАХСКИЙ НАЦИОНАЛЬНЫЙ УНИВЕРСИТЕТ
ИМ. АЛЬ-ФАРАБИ**

**ЦЕНТР СОЦИОЛОГИЧЕСКИХ ИССЛЕДОВАНИЙ И
СОЦИАЛЬНОГО ИНЖИНИРИНГА**



ЦЕНТР СОЦИОЛОГИЧЕСКИХ ИССЛЕДОВАНИЙ
И СОЦИАЛЬНОГО ИНЖИНИРИНГА

**«ПРЕПОДАВАТЕЛЬ ГЛАЗАМИ
СТУДЕНТОВ. ОЦЕНКА КАЧЕСТВА
ОБУЧЕНИЯ И ПРЕПОДАВАНИЯ - 2022».**

ОТЧЕТ ПО ИТОГАМ АНКЕТИРОВАНИЯ 2022 Г.

АЛМАТЫ, 2022

ОБЩИЕ ИТОГИ АНКЕТИРОВАНИЯ «ПРЕПОДАВАТЕЛЬ ГЛАЗАМИ СТУДЕНТОВ- 2022»

Проведение исследования

Центром социологических исследований начиная с 2010 г. на постоянной основе осуществляется мониторинг качества образовательной деятельности университета.

Анкетирование «Преподаватель глазами студентов» проводится по итогам каждого семестра и позволяет получить эффективную обратную связь по каждой дисциплине, так и обобщенную оценку педагогической деятельности каждого преподавателя. Целью анкетирования является оценка эффективности курсов и качества преподавания в университете. Опрос проводится в корпоративной сети университета “Univer” в аккаунте каждого студента (рисунок 1). В 2021-2022 уч. году анкетирование проходило с 25.11.2021 – 19.12. 2021 г. (по итогам осеннего семестра) и 29.03.2022 – 17.04. 2022 г. (по итогам весеннего семестра).

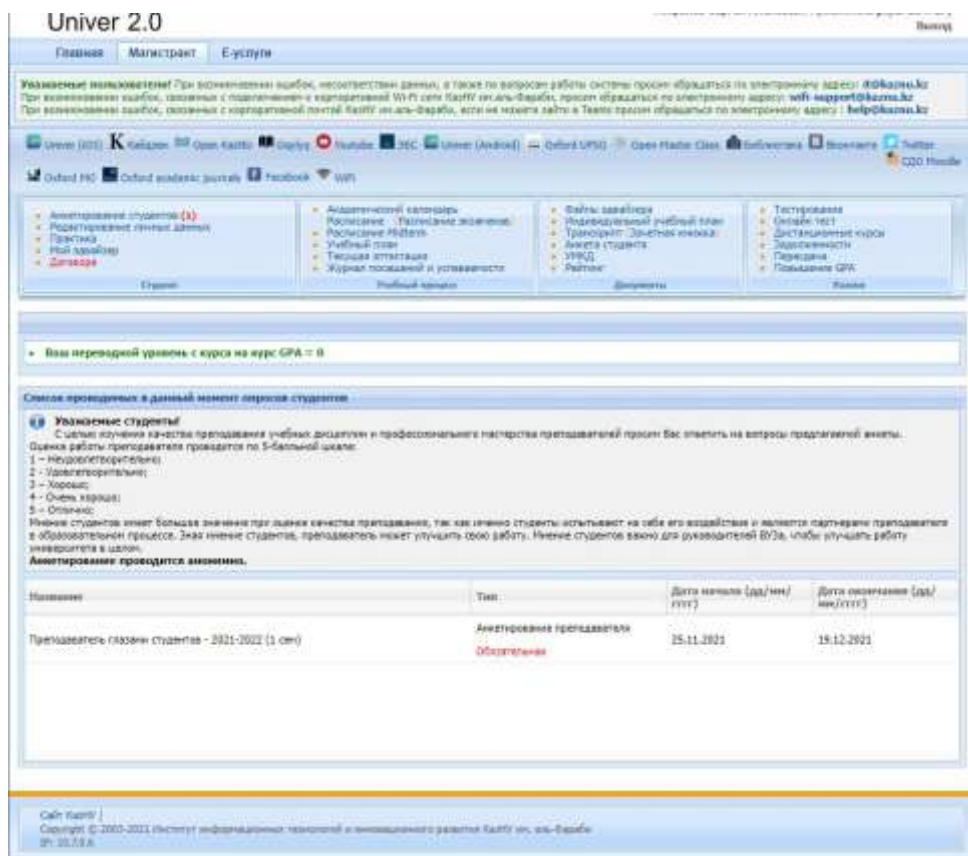


Рисунок 1 - Анкетирование «Преподаватель глазами студентов» по итогам каждого семестра в системе “Univer”

По итогам анкетирования 2021-2022 года в опросе приняло участие **13 636** студентов – 67,7% (от контингента студентов 1-3 курса бакалавриата и 1 курса магистратуры, проходящих теоретическое обучение)

Анкета содержит 14 вопросов и предоставляет возможность оценить курсы и качество преподавания по различным критериям (рисунок 2). В рамках анкетирования для всех вопросов применяется шкалирование по традиционной шкале от 1 до 5,0 где 1,0 означает самый низкий уровень, а 5,0 – самый высокий.

Шкала оценки:

5 баллов качество - проявляется ПРАКТИЧЕСКИ ВСЕГДА;

4 балла – качество проявляется ЧАСТО;

3 балла – качество проявляется на 50%

2 балла – качество проявляется РЕДКО

1 балл – качество практически отсутствует.

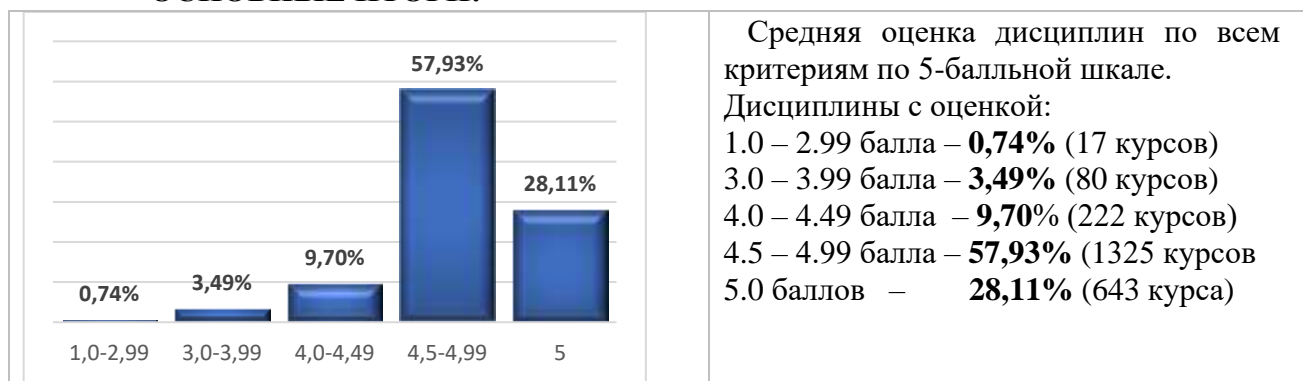


Рисунок 2 -Структура опроса «Преподаватель глазами студентов» - 2022 г.

Оценка формируется относительно каждого курса.

В целом по университету была получена оценка **2287** дисциплин на всех факультетах и специальностях.

ОСНОВНЫЕ ИТОГИ:



Средняя оценка дисциплин по всем критериям по 5-балльной шкале.

Дисциплины с оценкой:

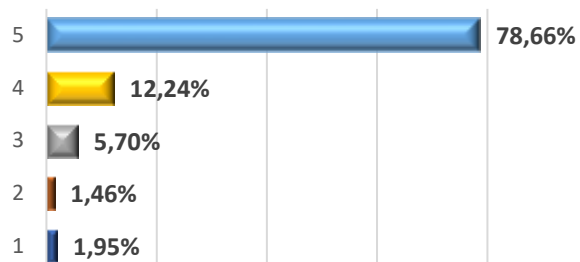
1.0 – 2.99 балла – **0,74%** (17 курсов)

3.0 – 3.99 балла – **3,49%** (80 курсов)

4.0 – 4.49 балла – **9,70%** (222 курсов)

4.5 – 4.99 балла – **57,93%** (1325 курсов)

5.0 баллов – **28,11%** (643 курса)

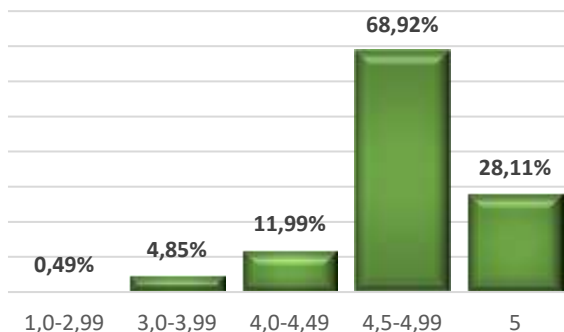


78,66% опрошенных студентов уверенно рекомендуют изученные в весеннем семестре 2021-2022 уч. года курсы другим студентам.

По факультетам наибольший и наименьший результат (*положительная оценка и рекомендация к изучению*):

89% студентов юридического факультета.

46,79% - факультета медицины и здравоохранения.



По итогам анкетирования **13 636** студентов оценили работу **2410** преподавателей.

В том числе 13 зарубежных специалистов, приглашенных процессоров на 10 кафедрах (от 3,5 – до 5,0). Средняя оценка – 4,62.

Все преподаватели университета:

5.0 – **13,73%** (331 преподавателе)

4.99 – 4.50 – **68,92%**

(1661 преподавателей)

4.49 – 4.00 – **11,99%** (289 преподавателей)

3.99 – 3.00 – **4,85%** (117 преподавателей)

2.99 – 1.00 – **0,49%** (12 преподавателей)



Средняя оценка ППС по факультетам колеблется от **4,43** (факультет медицина и здравоохранения) до **4,81** (юридический факультет).

Средний балл по университету - **4,68**.



Процент ППС с максимальными оценками по факультетам (в процентах от количества ППС на факультете):

Наибольший:

Востоковедения 32,1%
Журналистики 28,4%

Наименьший:

Филологический 6,4%

ФАКУЛЬТЕТЫ:

Юридический	19,6%
Географии и природопользования	18,1%
Биологии и биотехнологии	15,2%
Истории	13,0%
Химии и химической технологии	13,8%
Медицины и здравоохранения	10,6%
Физико-технический	11,3%
Высшая школа экономики и бизнеса	12,3%
Международных отношений	10,3%
Механико-математический	9,6%
Информационных технологий	8,9%
Философии и политологии	8,3%



Низкие оценки деятельности ППС.

Количество преподавателей (с оценкой ниже 3,0 баллов) по университету 12.

Процент низких оценок ППС уменьшился в сравнении с 2020-2021 уч. годом почти в 2 раза.